




SOLUTIONS
CONNECTIVITÉ
POUR LE MOBILIER



simon



NOUVELLES
SOLUTIONS POUR
LA CONNECTIVITÉ

S O M M A I R E

INTRODUCTION 6

Envergure mondiale	10
Solutions pour les professionnels	12
Conception et industrialisation	14
Innovation : Simon Lab	15
Projets intégraux	16
Centres de production	18

ESPACES DE TRAVAIL 20


Conçus pour le bien-être	22
Flexibilité	23
Intégration architecturale	23
Personnalisation	23
Styles décoratifs	23
Améliorer l'expérience des utilisateurs	24
Solutions sur-mesure	26

ÉLECTRIFICATION DU MOBILIER 30

Solutions sur le mobilier	32
Solutions pour l'intérieur du mobilier	34
Solutions sous le mobilier	36
Solutions pour le mobilier auxiliaire	39
Accessoires d'installation	42
Système de connexion flexible	43

TOUTES LES COLLECTIONS 44

Simon 400 Top	46
Simon 400 InDesK, 400 InDesk Duo	48
Simon 400 Flash	52
Simon K45 Flash 90	58
Simon K45 Teleblock	60
Simon K45 Ofiblock Plus	62
Simon K45 Ofiblock Compact	64
Simon K45 Ofiblock Line	66
Projets	68



INTRODUCTION

Du petit atelier familial au groupe d'envergure internationale :


Depuis plus d'un siècle, nous sommes des experts des solutions électriques, voix, données, multimédia et d'éclairage conçus pour tous types d'espaces.

Nous connectons des millions d'espaces et nous aidons les gens à se connecter depuis plus de 100 ans.


Groupe Simon.



Showroom La Casa de la Luz, Madrid



Showroom La Casa de la Llum, Barcelone



**3800**

Employés dans le monde

**4**

Continents

**120**

Pays vers lesquels nous exportons

**338^M**

De chiffre d'affaires

**60 %**

de notre chiffre d'affaires proviennent des ventes réalisées à l'étranger

Simon emploie 3 800 personnes à travers le monde. Nous sommes présents dans plus de 90 pays et nous possédons des sites de production dans 9 pays : le groupe possède 11 usines et compte 2 163 personnes dédiées à la production.

Nous répondons aux besoins de chaque marché en adaptant le design et les fonctionnalités de nos produits à la manière dont ils sont utilisés dans chaque région. Nous créons des emplois, dynamisons l'économie locale et créons de la valeur pour les collectivités qui nous entourent.

Envergure mondiale.

**15**

Pays dans lesquels nous avons des filiales

**5**

Bureaux commerciaux sur 2 continents

**5**

Laboratoires sur 4 continents



Un service sur-mesure pour les projets d'architecture et d'aménagement intérieur, les rénovations et les constructions neuves.

Nous collaborons avec les professionnels qui interviennent à tous les stades d'un chantier : conception, installation, mise en service et maintenance.

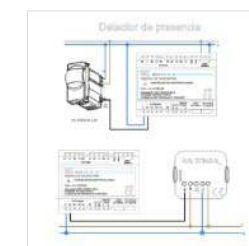
Outils Simon :

Configurateurs de produits, logiciels d'éclairage, fichiers BIM, plans d'installation et tutoriels.

Nous vous accompagnons et vous conseillons à chacune des étapes de votre projet.



CONFIGURATEURS



SCHÉMAS
D'INSTALLATION



TUTORIELS VIDÉO

Nous ne nous contentons pas d'avoir des idées : nous les mettons au point, les fabriquons et les certifions.

Nous recherchons constamment des solutions qui améliorent la façon dont les espaces sont conçus, aménagés et utilisés.

Les solutions conçues par Simon sont reconnues et distinguées partout dans le monde.

Des solutions reconnues pour leur rationalité, leur respect de l'environnement et leur design avant-gardiste.

Nous réinvestissons 6 % de notre chiffre d'affaires dans la R&D.

Nous avons déposé plus de 250 brevets et obtenu plusieurs prix internationaux.

Conception et industrialisation.





Nous disposons de nos propres laboratoires pour tester nos produits en appliquant les normes européennes les plus strictes.

Nous testons, garantissons et certifions sans nous déplacer.

Nous disposons des technologies les plus avancées pour effectuer des contrôles de qualité et des tests de sécurité exhaustifs.

- Tunnel photométrique
- Compatibilité électromagnétique
- Résistance des matériaux

Innovation : Simon LAB.


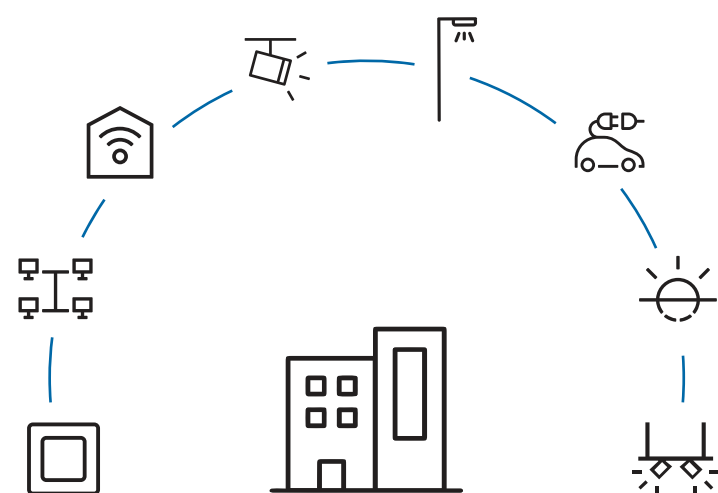


Toutes les solutions technologiques dont vous avez besoin pour vos projets

Nos solutions rendent la technologie plus humaine et s'intègrent parfaitement dans l'architecture afin de créer des espaces uniques et adaptés aux besoins des individus.

Des solutions pour créer des bâtiments intelligents, polyvalents et efficaces, adaptés à différents usages, en participant à l'architecture et à la conception de tous les types d'espaces.

Projets intégraux.





Nous disposons de nos propres sites de production. Cela nous permet d'être au cœur du processus et de nous adapter rapidement aux besoins de nos clients. Nous avons transformé le modèle industriel pour gagner en souplesse et en agilité, afin de disposer d'une plus grande capacité de personnalisation et de garantir une qualité de service incomparable.

Sites de production.



Usine Olot de Simon



Usine de Martorelles



ESPACES DE TRAVAIL

Conçus pour le bien-être

Flexibilité


Intégration architecturale

Personnalisation

Styles décoratifs

Améliorer l'expérience des utilisateurs

Des solutions pour tous les besoins




Notre principale mission est de créer des espaces connectés.

Nos solutions vous permettent de créer des espaces polyvalents et flexibles, qui s'adaptent aux exigences de chaque utilisateur, en intégrant les fonctions dont vous avez besoin dans l'aménagement intérieur.

Conçus pour le bien-être.



Flexibilité et bien-être.	Intégration architecturale	Personnalisation	Styles décoratifs
Des espaces flexibles qui offrent bien-être, confort et liberté aux utilisateurs qui peuvent se connecter où ils le souhaitent et travaillent seuls ou en équipe.	Nos connexions s'intègrent parfaitement dans le mobilier, les sols, les murs, les plafonds et les éléments du bâti, car nous avons voulu qu'ils fassent partie intégrante de l'espace.	Une personnalisation différente pour chaque projet. Nous nous adaptons aux spécificités de chaque projet, en configurant les fonctions souhaitées en tenant compte des besoins de chaque client. Avec des produits configurés et des kits : pré-assemblés et connectés pour accélérer la livraison de la commande, la composition et l'installation.	Des connexions qui font partie intégrante de l'aménagement des espaces intérieurs. De nombreuses options de décoration et de finition pour trouver des concepts en accord avec l'esthétique et l'atmosphère recherchées.



Nous sommes des experts reconnus dans les connexions.

Le type de solution d'électrification dépendra des besoins de l'utilisateur et du type de mobilier.

La connectivité doit être adaptée au type d'espace, qu'il soit individuel ou collectif, et aux activités qui y sont réalisées.

Améliorer l'expérience de l'utilisateur.



Fonctions adaptées

Nombreuses fonctions personnalisables, dont une gamme de chargeurs USB de pointe.



Solutions universelles

Des solutions électriques adaptables aux normes des différents pays grâce à une large gamme de prises internationales.



Compatibilité

Voix et données pour l'Internet à haut débit, compatible avec les connecteurs les plus courants.






Convergence de l'alimentation électrique, de recharge par port USB, des éléments de protection, de la voix, des données et des solutions multimédia dans tout type d'installation au sol, au mur et au plafond.

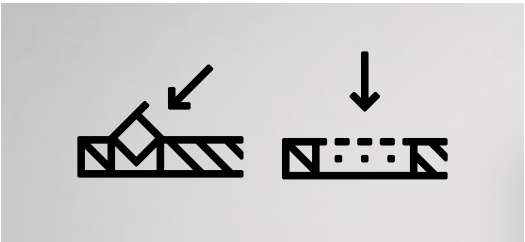
Des enveloppes conçues avec le plus grand soin, de qualité et prévues pour une utilisation intensive dans des zones à forte fréquentation.

Des solutions
pour tous types
de besoins.




Sur le mobilier

Avec des lignes minimalistes et esthétiquement soignées, grâce à ses dimensions réduites, il offre toutes les ressources de connectivité à partir de n'importe quel point, mettant sur la table tout ce dont un travailleur a besoin pour vouloir rester.



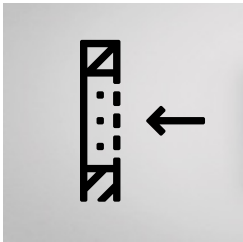
Intérieur du mobilier

Des solutions pour libérer de l'espace sur les tables afin de pouvoir y réaliser tous types d'activités. Toute la connectique est rendue presque invisible grâce à un couvercle prévu pour cacher les câbles lorsque l'on n'en a pas besoin.




Sous le mobilier

Conçu pour une connectivité accessible mais non visible et intégré au mobilier avec un minimum d'encombrement.



Mobilier auxiliaire

Pour électrifier tout type de mobilier et transformer n'importe quel espace en un lieu pour travailler, se concentrer, effectuer des tâches ou disposer de points de connexion électrique pour tout type d'utilisation.



ÉLECTRIFICATION DU MOBILIER

Solutions sur le mobilier

Solutions intégrées au mobilier

Solutions sous le mobilier

Solutions pour le mobilier auxiliaire

Accessoires d'installation

Système de connexion flexible



Avec leurs lignes épurées et esthétiquement soignées, ces solutions facilitent l'utilisation des prises de courant, des **connecteurs RJ45** pour la voix et les données, des **chargeurs USB** et des **connecteurs multimédia**.



SUR LE MOBILIER



Simon K45 Ofiblock Plus permet de personnaliser la configuration grâce à son système modulaire. La solution comprend des accessoires qui permettent de l'intégrer sur le mobilier sans usinage.

Simon 400 Top s'intègre parfaitement dans le mobilier, en occupant le moins d'espace possible pour optimiser au maximum la surface de travail exploitable, en plaçant sur la table tout ce dont un travailleur a besoin.



Simon 400 InDesk

Les solutions pour l'intérieur du mobilier permettent une intégration totale dans le mobilier, en réduisant le nombre de câbles apparents et en offrant une ergonomie et une simplicité d'utilisation incomparables. Les solutions occupent le moins d'espace possible dans le mobilier en éliminant les espaces inutilisables, ce qui permet de réduire leur taille jusqu'à 23 % et d'optimiser l'espace de travail utilisable.



Simon 400 Flash 90 Dans le cadre de la transformation des espaces de travail, nous intégrons des options de connectivité pour les postes de travail dans les espaces ouverts, en élargissant la gamme de solutions pour électrifier le mobilier auxiliaire et le soft seating.



Simon 400 InDesk Duo Version spécifique à double accès, idéale pour les salles de réunion afin de faciliter l'utilisation de part et d'autre de la table. Elle dispose d'une sortie de câbles en métal pour rester en accord avec le design de la table.



Simon 400 Flash 60 Des solutions compactes qui prennent un minimum d'espace sur la table et optimisent la surface de travail exploitable pour réaliser tous types d'activités avec une totale liberté de mouvement.




Simon K45 Ofiblock Line Solution pour l'installation à l'intérieur du mobilier en finition inox brossé mat offrant un accès direct à la connectique nécessaire pour travailler.


Simon K45 Teleblock avec élévation automatique en finition aluminium conçue pour s'intégrer dans tous les environnements. Il est possible d'abaisser le profil avec le câblage connecté.




Fonctions électricité, voix, données et multimédia regroupées dans un seul boîtier avec une variété d'accessoires pour le fixer à l'espace prévu dans le mobilier, soit au moyen d'un plateau, d'une grille, etc.



Simon K45 Ofiblock Compact avec la personnalisation des fonctions nécessaires à chaque poste de travail, cachées dans le mobilier pour préserver la durabilité des connexions et limiter le risque de déconnexion involontaire.



Conçue pour répondre aux besoins de connexion essentiels dans un minimum d'espace, la solution **Simon 400 Flash 90** comprend toute la connectique nécessaire pour les nouveaux espaces de travail ouverts (îlot, hot-desking ou co-working) et les postes de travail conventionnels.



MOBILIER AUXILIAIRE



Simon Flash 30 offre différentes solutions de recharge et une connectivité complète via le connecteur USB-C pour électrifier tout type de mobilier et le soft-seating.



Simon Flash 60 intègre une grande variété de solutions, sortie de câbles, prise de courant, recharge USB et connectivité intégrale dans tout type de mobilier.



SORTIE DE CÂBLE

Sortie de câble pour les installations à plancher technique. Elle se compose de deux parties permettant de personnaliser la position d'accès au câblage et dispose d'un clip permettant d'ajuster le câblage et d'empêcher les particules et les petits objets de tomber par terre.

ORGANISATEUR DE CÂBLES

Range-câbles avec 4 compartiments de 91 cm de long conçu pour s'adapter au mobilier de hauteurs différentes. Il possède une forme ovale de 71x50 mm. L'organisateur est composé de plusieurs éléments indépendants démontables. La base de l'ensemble est en métal pour une plus grande robustesse.




ACCESSOIRES D'INSTALLATION



La solution permet d'organiser et de distribuer toutes les connexions avec la flexibilité nécessaire dans les bâtiments d'aujourd'hui. Des espaces qui s'adaptent aux changements de l'agencement, aux extensions et aux reconfigurations fonctionnelles.

Économies garanties grâce à une installation optimisée sans avoir à dénuder les câbles ou à visser les connecteurs. Connecteurs rapides ultrasécurisés.

SYSTÈME DE CONNEXION FLEXIBLE



TOUTES LES COLLECTIONS

Simon 400 Top

Simon 400 InDesk, 400 InDesk Duo

Simon 400 Flash

Simon K45 Flash 90

Simon K45 Teleblock


Simon K45 Ofiblock Plus

Simon K45 Ofiblock Compact

Simon K45 Ofiblock Line

Projets

Simon 400 Top



SUR LE MOBILIER Avec ses lignes épurées et esthétiquement soignées, Simon 400 Top est une solution facile à installer et facilite l'utilisation de prises, de connecteurs RJ45 pour les données et le téléphone, de chargeurs USB et de connecteurs multimédias, mettant sur la table tout ce dont un travailleur a besoin pour avoir envie d'y rester.



FINITIONS



BASES DISPONIBLES



Schuko



Exemple d'un kit **complet** pré-câblé avec 5 prises de courant.



Exemple de **kit pré-câblé personnalisable** avec 1 prise de courant et 3 emplacements pour des solutions configurables.

TOUTES LES COLLECTIONS




KITS COMPLETS

Kits préconfigurés et câblés disponibles en 3, 4, 5 et 6 modules, avec une ou plusieurs prises et/ou un chargeur USB et des modules libres pour personnaliser la configuration avec les différentes solutions disponibles : **connecteur USB, HDMI, DisplayPort, VGA, 3RCA, RJ45 ou obturateur prise.**

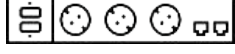
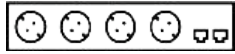
3 MODULES




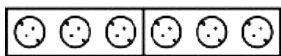
4 MODULES



5 MODULES




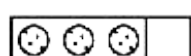
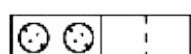

6 MODULES




KITS PERSONNALISABLES

1. Sélectionnez la base et le nombre de modules

4 MODULES



5 MODULES



6 MODULES



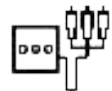
2. Sélectionnez les fonctions dont vous avez besoin



VGA + Mini-jack



HDMI



3 RCA



USB



TUE



TAPA CIECA

Simon 400 InDesk



À L'INTÉRIEUR DU MOBILIER Simon 400 InDesk s'installe à l'intérieur du bureau et dispose d'un couvercle qui cache tous les types de connexions, des prises aux chargeurs USB, en passant par les connecteurs RJ45 pour les données et le téléphone et les connecteurs multimédia. Une solution intégrée et épurée qui passe pratiquement inaperçue.



FINITIONS



BASES DISPONIBLES



Schuko

SORTIES DE CÂBLE

avec une brosse ou un clapet métallique

Ils permettent la fermeture du couvercle avec des connexions actives et une esthétique homogène



Exemple de **kit complet** avec couvercle, brosse et chargeur USB A+C, 3 prises et plaque pour 2 connecteurs RJ45.



Exemple de **kit personnalisable** avec couvercle, pré-câblé avec 3 prises et 3 emplacements pour des solutions configurables.

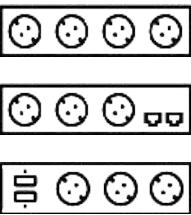
TOUTES LES COLLECTIONS



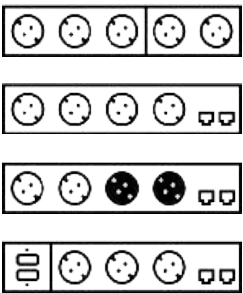
KITS COMPLETS

Kits préconfigurés et câblés et câblés disponibles en 3, 4, 5 et 6 modules, avec une ou plusieurs prises et/ou un chargeur USB et des modules libres pour personnaliser la configuration avec les différentes solutions disponibles : **connecteur USB, HDMI, DisplayPort, VGA, 3RCA, RJ45** ou obturateur de prise.

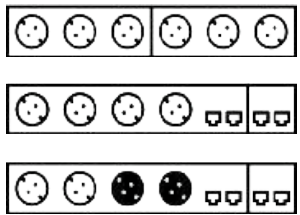
4 MODULES



5 MODULES



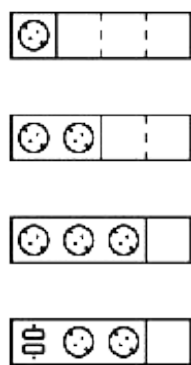
6 MODULES




KITS PERSONNALISABLES

1. Sélectionnez la base et le nombre de modules

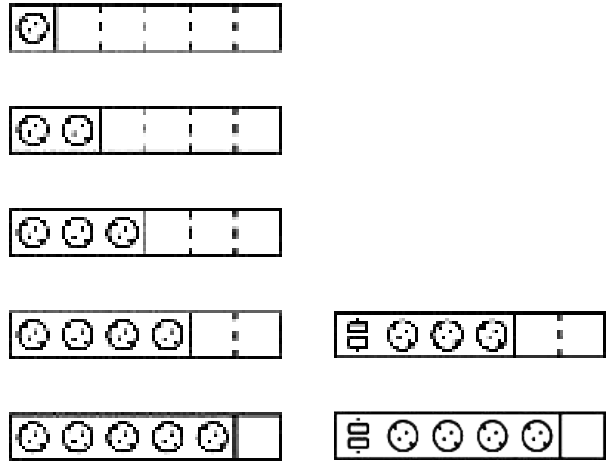
4 MODULES



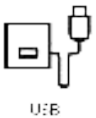
5 MODULES



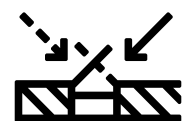
6 MODULES



2. Sélectionnez les fonctions dont vous avez besoin



Simon 400 InDesk Duo



INTÉRIEUR DU MOBILIER
Simon 400 InDesk Duo, à double accès, décuple les possibilités et permet de l'utiliser facilement de chaque côté du bureau.



FINITIONS



BASES DISPONIBLES



SORTIES DE CÂBLE

avec une brosse ou un clapet métallique
Ils permettent la fermeture du couvercle avec des connexions actives et une esthétique homogène



Exemple de **kit complet** avec couvercle à double ouverture, pré-câblé avec 8 prises.

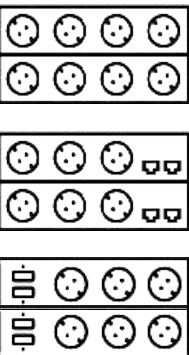
Exemple de **kit personnalisable** avec couvercle à double ouverture, pré-câblé avec 4 prises et 4 emplacements pour des solutions configurables.



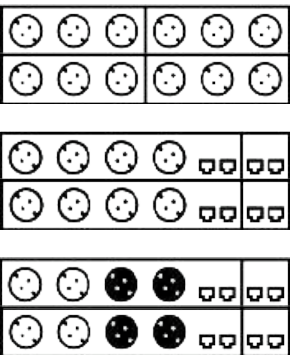
KITS COMPLETS

Kits préconfigurés et câblés et câblés disponibles en 8 et 12 modules, avec une ou plusieurs prises et/ou un chargeur USB et des modules libres pour personnaliser la configuration avec les différentes solutions disponibles : **connecteur USB, HDMI, DisplayPort, VGA, 3RCA, RJ45 ou obturateur de prise.**

2x4 MODULES



2x6 MODULES



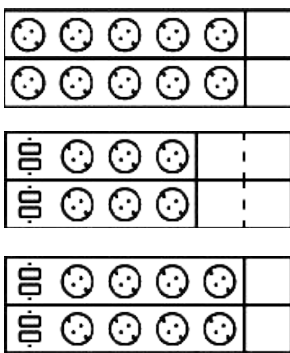
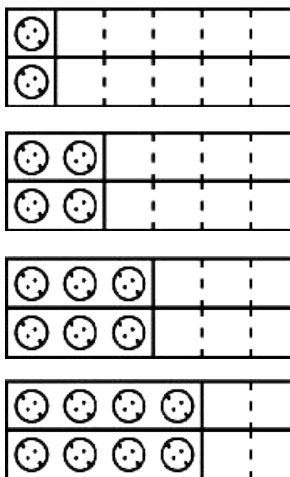
KITS PERSONNALISABLES

1. Sélectionnez la base et le nombre de modules

2x4 MODULES



2x6 MODULES



2. Sélectionnez les fonctions dont vous avez besoin



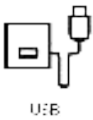
VGA + Mini-jack



HDMI



3 RCA



USB

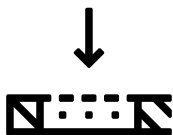


T.V.E.



TATA CIECA

Simon 400 Flash 90



INTÉRIEUR DU MOBILIER Conçue pour répondre aux besoins de connexion essentiels dans un minimum d'espace, la solution Simon 400 Flash 90 comprend toute la connectique nécessaire pour les nouveaux espaces de travail ouverts (ilot, hot-desking ou co-working) et les postes de travail conventionnels.



FINITIONS



BASES DISPONIBLES



Schuko Française

CARACTÉRISTIQUES TECHNIQUES



Charge intelligente

Les modèles qui intègrent la charge USB comprennent les **protocoles de charge les plus courants** (QuickCharge, PowerDelivery et autres) pour communiquer avec l'appareil à charger et réduire le temps nécessaire. La gamme est disponible avec **différentes puissances de charge**, allant **jusqu'à 100 W**.



Anti-humidité

La solution intègre un système de drainage dans la base, conçu pour éliminer le liquide qui aurait pu pénétrer en cas de chute accidentelle, empêchant ainsi son accumulation à l'intérieur et remettant rapidement en marche l'appareil.



Charge sans câblage

La gamme comprend un modèle permettant de recharger votre appareil sans fil* sans avoir à brancher un câble. Solution idéale dans les salles de réunion ou dans les espaces publics très fréquentés, comme les salles d'attente, etc.

*L'appareil à charger doit être compatible avec ce système de charge sans fil



Connectivité avancée

La mini station fonctionne comme un **hub** USB-C universel, assurant la transmission de données, la charge, la connectivité des périphériques USB et la projection avec une seule connexion.

Grâce à son intégration, elle permet de connecter différents appareils sans avoir à se soucier de la compatibilité ou des changements d'infrastructure.



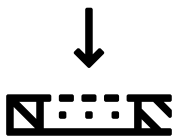
KITS COMPLETS

Kits configurés et câblés avec les configurations les plus courantes. Versions disponibles avec un mini-dock, un dispositif compact permettant de bénéficier **d'une connectivité complète** sans avoir à se soucier des compatibilités ou des modifications de l'infrastructure, **cachées dans le mobilier**.

Fonctionne comme un hub USB-C universel, assurant la transmission de données, la charge, la connectivité des périphériques USB et la projection avec une seule connexion.

- Prise, chargeur USB-C 20 W et sortie de câble
- Prise, chargeur USB-C 100 W et sortie de câble
- Prise, mini-dock avec 1 sortie HDMI, chargeur USB-C 20 W et sortie de câble
- Prise, mini-dock avec 2 sorties HDMI, chargeur USB-C 20 W et sortie de câble

Simon 400 Flash 60



À L'INTÉRIEUR DU MOBILIER Simon Flash 60 intègre une grande variété de solutions : sortie de câbles, prise de courant, recharge USB et connectivité intégrale dans tout type de mobilier.



FINITIONS



BASES DISPONIBLES



Schuko Française

CARACTÉRISTIQUES TECHNIQUES



Installation rapide et sans erreur

Installation rapide dans le mobilier grâce à sa forme circulaire, dimensionnée pour pouvoir percer avec des couronnes d'un diamètre standard.

Compatible avec le mobilier d'une épaisseur entre 10 et 50 mm et fixé à l'aide de pinces en métal, ce qui lui confère **robustesse et résistance**.



Anti-humidité

La solution intègre un système de drainage dans la base, conçu pour éliminer le liquide qui aurait pu pénétrer en cas de chute accidentelle, empêchant ainsi son accumulation à l'intérieur et remettant rapidement en marche l'appareil.



Durabilité

La structure de tous les éléments qui composent le produit a été en outre fabriquée avec des **matériaux très résistants**, ce qui permet d'obtenir une fixation plus durable et plus solide.



Esthétique minimaliste

Couvercle de protection en option pour cacher les connexions lorsqu'elles ne sont pas utilisées.

Charge et connectivité intelligentes

La polyvalence du connecteur USB-C nous permet d'offrir la possibilité de personnaliser la quantité (1 ou 2 unités) et le type de produit (charge USB ou connectivité complète) afin de pouvoir choisir entre différentes intensités de charge (20 W, 100 W, etc.)



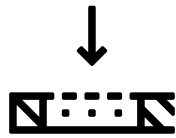
KITS COMPLETS

Kits configurés et câblés avec les configurations les plus courantes. Versions disponibles avec un mini-dock, un dispositif compact permettant de bénéficier **d'une connectivité complète** sans avoir à se soucier des compatibilités ou des modifications de l'infrastructure, **cachées dans le mobilier**.

Fonctionne comme un hub USB-C universel, assurant la transmission de données, la charge, la connectivité des périphériques USB et la projection avec une seule connexion.

- Sortie de câble
- Prise
- Chargeur USB A+C 18 W
- Chargeur USB-C 100 W (65+30 W)
- Mini-dock avec 1 sortie HDMI et chargeur USB-C 20 W

Simon 400 Flash 30



À L'INTÉRIEUR DU MOBILIER Simon Flash 30 fournit différentes solutions de charge et une connectique complète via le connecteur USB-C pour électrifier tout type de mobilier et pour le soft-seating.



FINITIONS



CARACTÉRISTIQUES TECHNIQUES



Installation rapide et sans erreur

Les composants sont raccordés par un système mâle-femelle, ce qui garantit une installation rapide, précise, sans outil et sans erreur.

Le produit est livré entièrement assemblé et câblé, avec un cordon de 20 cm et un connecteur rapide à trois pôles.



Connecteur unique

Charge USB-C jusqu'à 100 W et connectivité complète (au moyen d'une mini station invisible) via un seul connecteur USB-C, pour **réduire le nombre de câbles visibles sur le bureau.**



Efficacité énergétique et compatibilité avec de nombreuses marques

Le système d'alimentation de la mini station est compatible avec la plupart des ordinateurs qui utilisent des connecteurs USB-C pour la recharge, notamment Apple, Huawei, Lenovo, HP, Dell, Samsung, Acer et Asus, entre autres,

Le bloc d'alimentation est vendu séparément.



Esthétique minimaliste


Fixation à vis avec cache amovible pour s'adapter au revêtement en textile du mobilier.



KITS COMPLETS

Kits configurés et câblés avec les configurations les plus courantes. Versions disponibles avec un mini-dock, un dispositif compact permettant de bénéficier **d'une connectivité complète** sans avoir à se soucier des compatibilités ou des modifications de l'infrastructure, **cachées dans le mobilier.**

Fonctionne comme un hub USB-C universel, assurant la transmission de données, la charge, la connectivité des périphériques USB et la projection avec une seule connexion.

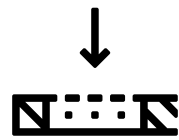


Chargeur USB-C 20 W

Chargeur USB-C 100 W

Mini-dock avec 1 sortie HDMI


Simon K45 Flash 90



INTÉRIEUR DU MOBILIER Conçue pour répondre aux besoins de connexion essentiels dans un minimum d'espace, la solution Simon K45 Flash 90 comprend toute la connectique nécessaire pour les nouveaux espaces de travail ouverts (flot, hot-desking ou co-working) et les postes de travail conventionnels.



FINITIONS



BASES DISPONIBLES



CARACTÉRISTIQUES TECHNIQUES



Connecteur unique

Fonctionne un hub USB-C universel, assurant la transmission de données, la charge, la connectivité des périphériques USB et la projection avec une seule connexion.



Prise modulaire disponible avec les variantes **internationales** les plus demandées (schuko, française, britannique, danoise, suisse, italienne, israélienne et autres) idéale pour les projets globaux exigeant une **esthétique soignée et uniforme**.



Charge rapide jusqu'à 100 W

Les modèles qui intègrent la charge USB comprennent les protocoles de charge les plus courants (QuickCharge, PowerDelivery et autres) pour communiquer avec l'appareil à charger et réduire le temps nécessaire.





La gamme est disponible avec différentes puissances de charge, allant jusqu'à 100 W.



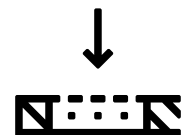
KITS COMPLETS

Kits configurés et câblés avec les configurations les plus courantes. Versions disponibles avec un mini-dock, un dispositif compact permettant de bénéficier **d'une connectique complète** sans avoir à se soucier des compatibilités ou des modifications de l'infrastructure, **cachées dans le mobilier**.

Fonctionne comme un hub USB-C universel, assurant la transmission de données, la charge, la connectivité des périphériques USB et la projection avec une seule connexion.

-  Prise de courant, chargeur USB-C 20 W et connecteur RJ45
-  Prise de courant, chargeur USB-C 20 W et logement Keystone
-  Prise de courant, chargeur USB-C 100 W et sortie de câble
-  Prise, mini-dock avec 1 sortie HDMI, chargeur USB-C 20 W et sortie de câble

Simon K45 Teleblock



A L'INTÉRIEUR DU MOBILIER Adaptable à tout type de mobilier, Simon K45 Teleblock répond à tous les besoins de connexion. Son corps en métal lui confère une grande robustesse.



FINITIONS



Noir - Structure du produit en aluminium anodisé

FINITION DU COUVERCLE SUPÉRIEUR



Noir



Chromé mat

BASES DISPONIBLES



Schuko



Française



Britannique



Italienne P40, P11



Suisse



Danoise



Israélienne



Sud-africaine

CARACTÉRISTIQUES TECHNIQUES



Un design fonctionnel qui cache les connexions

Design conçu pour cacher les connexions des solutions connectées pendant l'utilisation et exploiter toute la surface du mobilier.



Élévation double et intelligente

Deux modes d'élévation pour répondre à vos besoins : manuel et automatique. Élévation automatique par piston à air comprimé assurant un mouvement parfaitement fluide.



Plaques polyvalentes pour tous types de connexion

Grande variété de plaques adaptables selon le type d'accès au câble souhaité - raccord rapide, câble, tube, presse-étoupe.



KITS COMPLETS

Kits configurés et câblés avec les configurations les plus courantes et une gamme de 2 à 6 fonctions à personnaliser.

Le boîtier est également fourni vide pour permettre la personnalisation du contenu et du type d'alimentation. Le produit peut être livré assemblé, câblé et configuré sur mesure sur demande.



Avec 2 prises et élévation manuelle

Avec 2+2 prises de courant, 2 RJ45 et élévation manuelle

Avec 2+2 prises de courant, 2 RJ45 et élévation automatique


KITS PERSONNALISABLES



Profilé vide de 2 à 6 fonctions K45 et élévation manuelle

Profilé vide à 5 fonctions K45 et élévation automatique

Simon K45 Ofiblock Plus



SUR LE MOBILIER Simon Ofiblock Plus K45 est une solution de connectique adaptée à tout type de mobilier. Sa conception et sa capacité interne permettent une **distribution séparée du câblage**, séparant les courants forts et faibles, ce qui évite le risque d'interférences.



FINITIONS



Noir - corps en aluminium anodisé

BASES DISPONIBLES



Schuko Française Britannique Italienne P40, P11



Suisse Danoise Israélienne Sud-africaine

CARACTÉRISTIQUES TECHNIQUES



Plaques polyvalentes pour tous types de connexion

Grande variété de plaques adaptables selon le type d'accès au câble souhaité - raccord rapide, câble, tube, presse-étoupe.



Capacités adaptées

La gamme comprend une grande variété de capacités pour concevoir tous types de configuration. Le produit est fourni avec tous les composants pour une installation immédiate.



Sa conception permet de l'installer dans tous types d'espace. Mur, sol, mobilier, rail DIN, système magnétique, etc grâce à sa large gamme de supports de fixation.



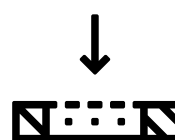
Les profils de bureau sont fournis vides pour permettre la personnalisation du contenu et du type d'alimentation.

Le produit peut être livré assemblé, câblé et configuré sur-mesure sur demande.


Profil bureautique pour :

- 1 fonction 45x45 mm
- 2 fonctions 45x45 mm
- 3 fonctions 45x45 mm
- 4 fonctions 45x45 mm
- 5 fonctions 45x45 mm
- 6 fonctions 45x45 mm
- 7 fonctions 45x45 mm
- 8 fonctions 45x45 mm


Simon K45 Ofiblock Compact



À L'INTÉRIEUR DU MOBILIER Simon K45 Ofiblock Compact regroupe les connexions permanentes nécessaires au poste de travail en les cachant à l'intérieur du mobilier, évitant ainsi les déconnexions accidentelles et prolongeant la durée de vie des câbles. Sa conception permet d'accéder à différents types de câblage et de **connecter plusieurs profilés** et d'exploiter tout le potentiel du circuit électrique.



FINITIONS



(*) Finition de la structure en aluminium anodisé

BASES DISPONIBLES



Schuko Française Britannique Italienne P40, P11



Suisse Danoise Israélienne Sud-africaine

CARACTÉRISTIQUES TECHNIQUES



Plaques et profils adaptables à chaque installation

Grande variété de plaques en fonction de la densité de câbles et du type d'accès - connexion rapide, tuyau, câble, etc. - ainsi que des profils découpés qui permettent l'insertion de connecteurs de données et multimédia, en respectant le rayon de courbure optimal.



Capacité, compatibilité et montage polyvalent

La gamme nous permet de proposer tous types de configurations et est fournie avec tous les composants nécessaires pour une installation immédiate.



Grâce à son design et à la variété des supports de fixation disponibles, le système peut être installé sur les murs, les sols, le mobilier, les rails DIN ou même à l'aide d'aimants. **A noter également sa compatibilité avec les plateaux ou les grilles métalliques.**



KITS COMPLETS

Kits configurés et câblés avec les configurations les plus courantes.

Le boîtier est également fourni vide pour permettre la personnalisation du contenu et du type d'alimentation. Le produit peut être livré assemblé, câblé et configuré sur-mesure sur demande.



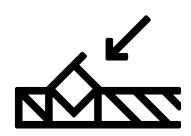
- 2 prises et 1 espace vide à remplir
- 2 bases et de 2 espaces vides à remplir
- 3 prises et 1 espace vide à remplir
- 4 prises et 1 espace vide à remplir
- 4 bases et 2 espaces vides à remplir

KITS PERSONNALISABLES





- Diverses gammes d'entrées CR et d'orifices arrière
- Diverses gammes d'entrées et de sorties CR et d'orifices arrière
- Gamme diversifiée sans orifices arrière

Simon K45 Ofiblock Line



À L'INTÉRIEUR DU MOBILIER Simon K45 Ofiblock Line intègre la connectique nécessaire dans n'importe quel type de mobilier avec des **fonctions directement accessibles** et avec une esthétique épurée et soignée grâce au cadre en acier inoxydable avec effet brossé.



FINITIONS



Acier chromé - mat avec effet brossé

BASES DISPONIBLES



Schuko Française Britannique Italienne P40, P11



Suisse Danoise Israélienne Sud-africaine

TOUTES LES COLLECTIONS

CARACTÉRISTIQUES TECHNIQUES



Installation rapide et sans erreur

Profilés en aluminium avec accès latéral ou par l'arrière conçus pour s'adapter à la distribution des câbles en fonction de l'épaisseur du mobilier.

Produit modulaire :

Fourniture de tous les composants afin de pouvoir configurer un produit sur-mesure. Possibilité de fournir le produit assemblé et câblé avec la configuration souhaitée.



Deux méthodes pour le fixer au mobilier :

Si le panneau possède une épaisseur inférieure à 10 mm ou si le matériau de fabrication ne permet pas de le fixer à l'aide des vis fournies, il est possible de le combiner avec l'accessoire de fixation KSF7 et d'obtenir une fixation parfaite.



KITS COMPLETS

Kits configurés et câblés disponibles en 1, 2, 4 et 6 modules



- Avec 1 prise
- Avec 1 chargeur USB et 1 prise de courant
- Avec 2 prises
- Avec 3 prises et 2 RJ45 Cat.6 UTP

KITS PERSONNALISABLES




- Pour 1 fonction 45x45 mm
- Pour 2 fonctions 45x45 mm
- Pour 4 fonctions 45x45 mm
- Pour 6 fonctions 45x45 mm



À droite : Bureaux Aguirre Newman,
Madrid, Espagne
En bas : Siège de Telenor,
Stockolm, Suède




PROJETS




En haut : Megastore du FC Barcelone, Camp Nou
Barcelone, Espagne
À droite : Aéroport de Barcelone
Espagne





Bureaux de Savills
Lisbonne, Portugal

PROJETS



À gauche : Bureaux de Chavs
Séville, Espagne.
En bas : Parlement de Bulgarie,
Sofia, Bulgarie





www.simonelectric.com



SIMON S.A.U.

Sancho de Ávila, 66
08018 Barcelone
Tél. +34 651 761 336

**Service d'assistance
client**

Tél. +34 651 761 346
E-mail : sat@simon.es

Département des projets

Tél. +34 651 761 346
E-mail : proyectos@simon.es

Service clientèle

Tél. +34 651 761 314

Venez nous rencontrer à :

La Casa de la Luz

Santa Cruz de Marcenado, 1
28015 Madrid
Sur rendez-vous :
lacasadelaluz@simonelectric.com

La Casa de la Llum

Sancho de Ávila, 66
08018 Barcelone
Sur rendez-vous :
Tél. +34 630 927 001
lacasadelallum@simonelectric.com