



Simon 25
Plus

ATRÉVETE
A CAMBIAR

simon



Sistema de Seguridad

Simon 25 Plus cuenta con un exclusivo sistema de seguridad

Cuidamos que tus hijos estén más seguros



Cuando se introduce algún objeto en un solo borne, el sistema interno bloquea la entrada.



Exclusivo sistema de obturadores. Los dos bornes de la clavija permiten el acceso a la toma de corriente.



Cargador USB

Cada vez es más fácil cargar tus dispositivos con conexión USB

Tipo C
Ideal para
celulares y tablets

Out 5 VDC 3.0A




Tipo A
Ideal para celulares,
cámaras digitales y
reproductores de música

Out 5 VDC 2.4A

Puertos en forma vertical que facilitan la conexión.

Modularidad



Calidad que supera los estándares



**Máxima
duración**

Contactos de plata que garantizan más de 60,000 maniobras (120,000) interrupciones en sus interruptores y por ello una larga vida de operación.

Utilizamos policarbonato técnico en todos nuestros componentes plásticos, haciendo nuestros mecanismos más resistentes, duraderos y auto extingüibles a la flama (NMX-J-565/2-10-ANCE-2010: 850° en menos de 30 segundos), y con componentes retardantes UV que evitan el deterioro del color con la exposición a la luz solar. NMX-J-508-ANCE-2018.

Mayor resistencia al impacto, que supera la NMXJ-005-ANCE-2015.

Los mecanismos permiten la conexión en cada borne de 2 conductores de calibre 12AWG (3.3 mm de sección).



**Fácil
instalación**

Todos los mecanismos se instalan por delante a presión, quedando firmemente sujetos por un simple clic.



1 Módulo



2 Módulos



3 Módulos



Placa Ciega

Placa Salida
de Cable

ACABADO ▶

-30 / -60 / -061
Blanco-30 / -61 / -061
Marfil-38
Grafito


PLACAS (NO INCLUYE CHASIS)

	Referencia	Descripción
	25611-63	Placa color aluminio mate de 1 módulo
	25612-63	Placa color aluminio mate de 2 módulos
	25613-63	Placa color aluminio mate de 3 módulos
	25600-63	Placa ciega color aluminio mate
25601-63	Placa salida cable color aluminio mate	
	Referencia	Descripción
	25611-64	Placa color cava mate de 1 módulo
	25612-64	Placa color cava mate de 2 módulos
	25613-64	Placa color cava mate de 3 módulos
	25600-64	Placa ciega color cava mate
25601-64	Placa salida cable color cava mate	
	Referencia	Descripción
	2500611-038	Placa color grafito de 1 módulo
	2500612-038	Placa color grafito de 2 módulos
	2500613-038	Placa color grafito de 3 módulos
	2500600-038	Placa ciega color grafito
	Referencia	Descripción
	25611-77	Placa acabado madera merbau de 1 módulo
	25612-77	Placa acabado madera merbau de 2 módulos
	25613-77	Placa acabado madera merbau de 3 módulos
	25600-77	Placa ciega acabado madera merbau
25601-77	Placa salida cable acabado madera merbau	
	Referencia	Descripción
	25613-59	Placa color naranja de 3 módulos

CHASIS

	Referencia	Descripción
	25700	-30 -31 -38 Chasis


PLACA (CON CHASIS INCLUIDO)

	Referencia	Descripción
	25611 -30 -31	Placa de 1 módulo
	25612 -30 -31	Placa de 2 módulos
	25613 -30 -31	Placa de 3 módulos
	25614 -30 -31	Placa de 4 módulos
	25600 -30 -31	Placa ciega
	25601 -30 -31	Placa salida cable

TOMAS DE CORRIENTE CON PLACA INCLUIDA

	Referencia	Descripción	Intensidad Máx	Alimentación
	25424 -60 -61	Toma de corriente dúplex 2P+T con chasis y con placa (incorpora sistemada seguridad)	16A	127/220 V~
	2501425 -060 -061	Interruptor de circuito por falla a tierra GFCI con chasis y placa	15A	127 V~
	2500455 -060 -061 -068	Toma de Corriente 2P+T con 3 cargadores USB C+A+C con chasis y placa	15A	125 V~

PLACA PARA INTEMPERIE

	Referencia	Descripción
	2500098 -035	Placa con tapa para intemperie IP44 con chasis incluido.



MECANISMOS

	Referencia	Descripción	Intensidad máx	Alimentación
	25101 -30 -31 -33 -34 -38	Interruptor sencillo 2 vías	10A	127V~ / 220V~
	25201 -30 -31 -33 -34 -38	Interruptor de escalera 3 vías	10A	127V~ / 220V~
	25251 -30 -31 -33 -34 -38	Interruptor de 4 vías	10A	127V~ / 220V~
	25104 -30 -31 -38	Interruptor sencillo 2 vías con visor para piloto (no incluye el LED)	10A	127V~ / 220V~
	25204 -30 -31 -38	Interruptor de escalera 3 vías con visor para piloto (no incluye LED)	10A	127V~ / 220V~
	Referencia	Descripción	Potencia	Alimentación
	2500313 -030 -031 -033 -034 -038	Dimmer para LED	6.5-160W	127V~ / 220V~




PULSADORES

	Referencia	Descripción	Intensidad máx	Alimentación
	25150 -30 -31 -33 -34 -38	Botón timbre	10A	127V~ / 220V~
	25160 -30 -31 -38	Botón timbre con visor para piloto (no incluye el LED)	10A	127V~ / 220V~
	25004-39	Conjunto luminoso (LED) para luz piloto		







MECANISMOS PARA VOZ Y DATOS

	Referencia	Descripción
	25480 -30 -31 -33 -34 -38	Toma telefónica de 4 hilos RJ-11
	25483 -30 -31 -33 -34 -38	Toma Informática RJ-45 Cat 6
	25476 -30 -31 -33 -34 -38	Toma de TV coaxial

VARIOS

	Referencia	Descripción	Alimentación
	25801 -30 -31 -38	Tapa salida cable	
	25800 -30 -31 -38	Tapa ciega	
	2511806 -030 -031 -033 -034 -038	Zumbador Bitensión	127/220V~

TOMAS DE CORRIENTE

	Referencia	Descripción	Intensidad máx	Alimentación
	25422 -30 -31 -33 -34 -38	Toma de corriente 2P+T Incorpora sistema de seguridad	15A	127V~ / 220V~
	2500439 -030 -031 -033 -034 -038	Toma de corriente euroamericana 2P+T	16A	127V~ / 220V~
	25424 -30 -31 -33 -34 -38	Toma de corriente dúplex 2P+T Incorpora sistema de seguridad sin chasis ni placa	16A	127V~ / 220V~
	2500440 -030 -031 -033 -034 -038	Toma de corriente dúplex euroamericana 2P+T sin chasis ni placa	16A	127V~ / 220V~
	2501425 -030 -031 -038	Interruptor de circuito por falla a tierra GFCI con chasis	15A	127V~
	25426 -59	Toma de corriente dúplex 2P+T Tierra aislada	16A	127V~ / 220V~

simon

www.simonelectric.com/mx



[simonelectricmx](https://www.simonelectric.com/mx)

SIMON ELÉCTRICA DE MÉXICO SA DE CV

Calle 5, Lote 7 y 8, Manzana 10
Parque Industrial Toluca 2000
50233, Toluca, Estado de México.
Tel. 722 249 6672

Oficina Comercial Centro

Tel. 55 4388 2762
vcentro@simonelectrica.com

Oficina Comercial Pacífico

Tel. 33 3132 0384 / 0385
vpacifico@simonelectrica.com

Oficina Comercial Bajío

Tel. 473120 1438
vbajo@simonelectrica.com

Oficina Comercial Norte

Tel. 81 8335 2116
vnorte@simonelectrica.com

Oficina Comercial Sur

Tel. 55 4388 2722
vsureste@simonelectrica.com

9550024/0223