

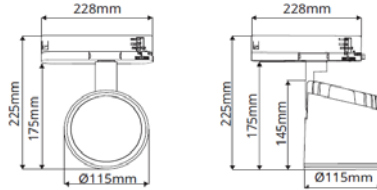


## Simon|650 Proyector

Simon 650 es un proyector basculante que proporciona un alto flujo lumínico instalado en carril trifásico. Está diseñado para iluminar espacios amplios y grandes superficies en entornos retail que requieran de una alta potencia.



**DIMENSIONES Y SISTEMAS DE FIJACIÓN**



**Instalación** Carril trifásico



**CARACTERÍSTICAS FÍSICAS Y MATERIALES**

**IP 20**  
**Material cuerpo** Aluminio  
**Orientación** 90° en eje horizontal  
**Acabados** Blanco 30 ○ Negro 38 ●

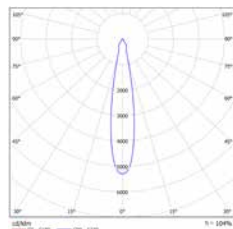
**CARACTERÍSTICAS TÉCNICAS**

**Temperatura de funcionamiento** -20°C a 35°C  
**Potencia** 42W  
**Flujo real** 3800 lm  
**Eficiencia real** 91 lm/W  
**Regulación:** On-Off  
**Ángulo apertura** Spot 19°, Flood 30°, Wide Flood 60°  
**Temp.Color** 3000K, 4000K  
**Elipses de MacAdam** < 3 Step MacAdam  
**IRC** >90  
**Tensión de alimentación** 220-240V / 50-60Hz  
**Factor potencia (cos φ a máx. carga)** >0,9  
**Mantenimiento del flujo** L70>50.000h a 25°C

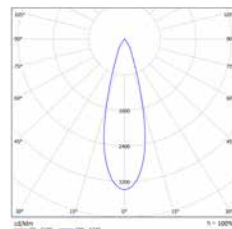
**FOTOMETRÍAS**

— C0 - C180 — C90 - C270

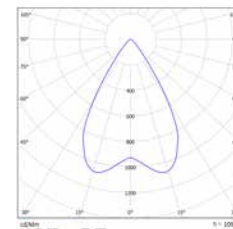
SPOT 19°



FLOOD 30°



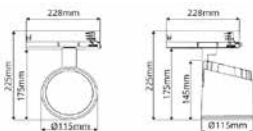
WIDEFLOOD 60°





## 650

## 650



| REFERENCIA          | INSTALACIÓN      | ÓPTICAS (°)   | Tº COLOR (K) | POTENCIA (W) | LUMENS (lm) | EFICIENCIA (lm/W) |
|---------------------|------------------|---------------|--------------|--------------|-------------|-------------------|
| <b>650040**-293</b> | Carril trifásico | Spot 19°      | 3000 CRI>90  | 42           | 3600        | 86                |
| <b>650040**-294</b> | Carril trifásico | Spot 19°      | 4000 CRI>90  | 42           | 3800        | 91                |
| <b>650040**-393</b> | Carril trifásico | Flood 30°     | 3000 CRI>90  | 42           | 3600        | 86                |
| <b>650040**-394</b> | Carril trifásico | Flood 30°     | 4000 CRI>90  | 42           | 3800        | 91                |
| <b>650040**-493</b> | Carril trifásico | WideFlood 60° | 3000 CRI>90  | 42           | 3600        | 86                |
| <b>650040**-494</b> | Carril trifásico | WideFlood 60° | 4000 CRI>90  | 42           | 3800        | 91                |