




X - L E S S

#### CARACTERÍSTICAS

---

Paredes y techos son los planos fundamentales con los que arquitectos y diseñadores de interiores dan forma a los espacios, y la luz natural o artificial, es el elemento esencial que los modela generando determinadas atmósferas.






#### HACIA UNA INTEGRACIÓN DE LA LUZ EN LA ARQUITECTURA

Simon entiende la luz como material con el que crear y modelar espacios, y desde la complicidad con el lenguaje arquitectónico, hemos diseñado soluciones que se integran completamente en los materiales constructivos actuales, para facilitar su aplicación e instalación sobre estas superficies.

#### TECHOS Y PAREDES DE LUZ

Los soportes del Sistema X-Less permiten que las colecciones Hole, Arch, Mood y Loop se integran en falsos techos o paredes de tabiquería hueca.





X-Less es un innovador sistema de instalación para una integración total de diversos productos en tabiques y falsos techos, convirtiéndolos en materia luminica que nos ofrece gran libertad creativa en los proyectos de iluminación.

### SISTEMA SÓLIDO - LUZ PERFECTA


El innovador sistema trimless X-Less nos ofrece una sólida unión de la luminaria con la pared o el techo en una completa integración que asegura su estabilidad incluso al fijar modelos orientables.

Máxima calidad lumínica sobre una superficie uniforme y sin imperfecciones.

### MODULARIDAD Y COMPOSICIONES

Las colecciones X-Less admiten la creación de configuraciones modulares agrupadas así como infinitas composiciones libres personalizadas.

El sistema permite la disposición de luminarias lo más cerca posible y sin marcos visibles.



Accesorio X-Less redondo y conjuntos

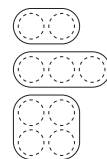
Modelos



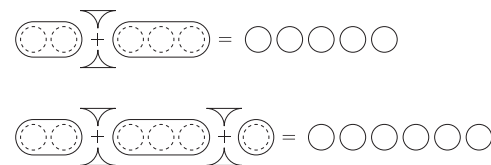
Accesorio




Conjuntos



Composiciones





#### FACILIDAD Y RAPIDEZ DE INSTALACIÓN

El proceso de instalación es más sencillo que en los formatos sin marco convencionales donde se precisa una obra de mayor complejidad y un trabajo de enyesado adicional.

X-Less permite fijar los pre-marcos de manera rápida en pocos minutos y terminar la operación tan solo aplicando una fina capa de pasta niveladora.