

# Simon | 740



220-240V  
50-60Hz

**+85**  
horas de vida útil

**3** años de garantía

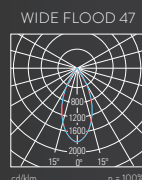
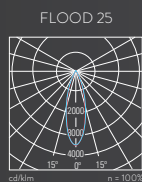
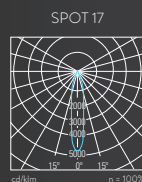
0,7 / 1  
Kg

TEMPERATURA DE COLOR: 3000K | 4000K  
ÓPTICAS: Spot 15° / 18° | Flood 25° / 27° | Wide Flood 47°  
CONTROL: On-Off | DALI\*  
MATERIAL: Aluminio  
CRI: > 80 | > 90  
VIDA ÚTIL: 30.000h

INSTALACIÓN:  
Carril trifásico

MANTENIMIENTO FLUJO LUMINOSO:  
L70 > 30.000 h a 25°C

SEGURIDAD FOTOBiolÓGICA:  
Categoría exento.  
No presenta riesgo fotobiológico



— C0 - C180 — C90 - C270 Curvas fotométricas correspondiente a 4000K.

\*Versiones en DALI y/o CRI90 disponible bajo demanda, consultar plazos.

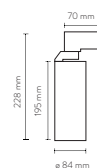
# 740

ACABADOS \*\*

30

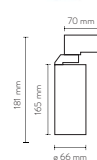
38

## 740.00



REFERENCIA	CONTROL	INSTALACIÓN	ÓPTICAS (°)	T° COLOR (K)	LUMENS (lm)	POTENCIA (W)
740000**-283	On - Off / DALI*	Carril Trifásico	17	3000	2620	30
740000**-383	On - Off / DALI*	Carril Trifásico	27	3000	2620	30
740000**-483	On - Off / DALI*	Carril Trifásico	47	3000	2620	30
740000**-983	On - Off / DALI*	Carril Trifásico	60	3000	2620	30
740000**-284	On - Off / DALI*	Carril Trifásico	17	4000	2670	30
740000**-384	On - Off / DALI*	Carril Trifásico	27	4000	2670	30
740000**-484	On - Off / DALI*	Carril Trifásico	47	4000	2670	30
740000**-984	On - Off / DALI*	Carril Trifásico	60	4000	2670	30

## 740.10



REFERENCIA	CONTROL	INSTALACIÓN	ÓPTICAS (°)	T° COLOR (K)	LUMENS (lm)	POTENCIA (W)
740010**-283	On - Off / DALI*	Carril Trifásico	15	3000	1780	20
740010**-383	On - Off / DALI*	Carril Trifásico	25	3000	1780	20
740010**-483	On - Off / DALI*	Carril Trifásico	47	3000	1780	20
740010**-284	On - Off / DALI*	Carril Trifásico	15	4000	1830	20
740010**-384	On - Off / DALI*	Carril Trifásico	25	4000	1830	20
740010**-484	On - Off / DALI*	Carril Trifásico	47	4000	1830	20