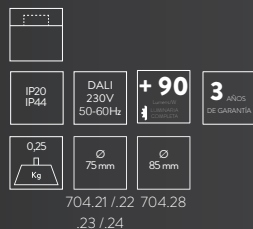


Simon | 704

NOVEDAD

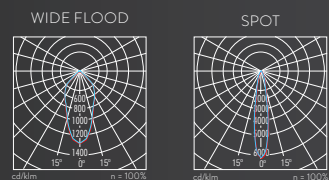


TEMPERATURA DE COLOR: 2700K | 3000K | 4000K
 ÓPTICAS: Spot 20° | Wide Flood 40°
 CONTROL: On-Off | DALI / Push*
 MATERIAL: Aluminio
 CRI: 80
 VIDA ÚTIL: 30.000 h

INSTALACIÓN:
 Empotrado

MANTENIMIENTO FLUJO LUMINOSO:
 L70 > 50.000 h a 25° C

SEGURIDAD FOTOBiolÓGICA:
 Categoría exento.
 No presenta riesgo fotobiológico



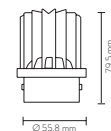
— C0 - C180 — C90 - C270 Curvas fotométricas correspondiente a 4000K.

* Consultar compatibilidad técnica de la regulación PUSH

704

ACABADOS ** 30 38

704 MODULOS



REFERENCIA	CONTROL	INSTALACIÓN	ÓPTICAS (*)	T° COLOR (K)	LUMENS (lm)	POTENCIA (W)
704000** -282	On-Off	Empotrar (IP65)	Spot 15°	2700	1030	12
704000** -283	On-Off	Empotrar (IP65)	Spot 15°	3000	1070	12
704000** -284	On-Off	Empotrar (IP65)	Spot 15°	4000	1100	12
704000** -482	On-Off	Empotrar (IP65)	Wide Flood 40°	2700	1015	12
704000** -483	On-Off	Empotrar (IP65)	Wide Flood 40°	3000	1060	12
704000** -484	On-Off	Empotrar (IP65)	Wide Flood 40°	4000	1090	12
704003** -282	DALI / Push	Empotrar (IP65)	Spot 15°	2700	1030	12
704003** -283	DALI / Push	Empotrar (IP65)	Spot 15°	3000	1070	12
704003** -284	DALI / Push	Empotrar (IP65)	Spot 15°	4000	1100	12
704003** -482	DALI / Push	Empotrar (IP65)	Wide Flood 40°	2700	1015	12
704003** -483	DALI / Push	Empotrar (IP65)	Wide Flood 40°	3000	1060	12
704003** -484	DALI / Push	Empotrar (IP65)	Wide Flood 40°	4000	1090	12

704 MARCOS

704.23



REFERENCIA	DESCRIPCIÓN
704239** -039	Marco Orientable Redondo
704249** -039	Marco Orientable Cuadrado
704219** -039	Marco Confort Redondo
704289** -039	Marco Confort Redondo L
704229** -039	Marco Confort Cuadrado

704.24



704.21



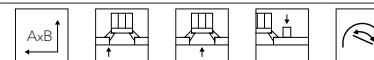
704.28



704.22



COMBINACIONES



		DIMENSIONES	INSTALACIÓN	GRUPO ÓPTICO	DRIVER	ORIENTACIÓN
704.23	○	Ø82x80	IP20	IP65	IP20	30°
704.24	□	82x82x80	IP20	IP65	IP20	30°
704.21	○	Ø82x105	IP44	IP65	IP20	-
704.28	○ L	Ø92x113	IP44	IP65	IP20	-
704.22	□	82x82x105	IP44	IP65	IP20	-