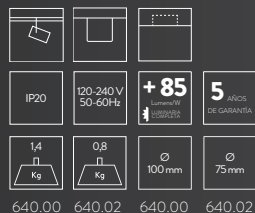


Simon | 640

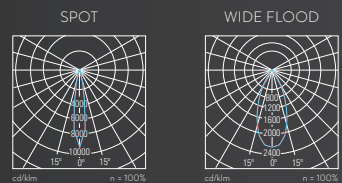


TEMPERATURA DE COLOR: 3000K | 4000K
 ÓPTICAS: Spot 15° | Wide Flood 40°
 CONTROL: On-Off
 MATERIAL: Aluminio
 CRI: > 80 | > 90
 VIDA ÚTIL: 50.000h

INSTALACIÓN:
 Carril
 Mediante accesorio: Superficie | Empotrado

MANTENIMIENTO FLUJO LUMINOSO:
 L70 > 100.000h a 25°C | L90 > 30.000h a 25°C

SEGURIDAD FOTOBiolÓGICA:
 Categoría exento.
 No presenta riesgo fotobiológico

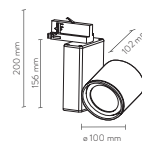


— C0 - C180 — C90 - C270 Curvas fotométricas correspondiente a 4000K.

640

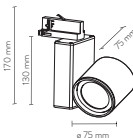
ACABADOS ** ▶ 30 38

640.00



REFERENCIA	CONTROL	INSTALACIÓN	ÓPTICAS (*)	T° COLOR (K)	LUMENS (lm)	POTENCIA (W)
640000**-283	On - Off	Carril Trifásico	15	3000	2500	30
640000**-284	On - Off	Carril Trifásico	15	4000	2600	30
640000**-483	On - Off	Carril Trifásico	40	3000	2500	30
640000**-484	On - Off	Carril Trifásico	40	3000	2600	30
640000**-293	On - Off	Carril Trifásico	15	3000 (CRI92)	2100	30
640000**-493	On - Off	Carril Trifásico	40	3000 (CRI92)	2100	30

640.02



REFERENCIA	CONTROL	INSTALACIÓN	ÓPTICAS (*)	T° COLOR (K)	LUMENS (lm)	POTENCIA (W)
640020**-293	On - Off	Carril Trifásico	15	3000 (CRI92)	1000	15
640020**-284	On - Off	Carril Trifásico	15	4000	1400	15