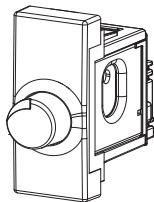




## DIMMER ROTATIVO



8200313-..

### Características técnicas

Alimentação 127 VCA	2.5 A Max.	 LED
<b>RETIE</b>	 5°C 45°C	

# simon

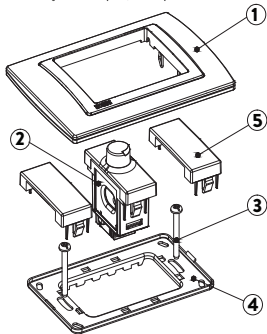
**SIMON, S.A.** Diputación, 390-392 / 08013 Barcelona  
Servicio de asesoramiento Técnico: Tel. 902109700  
E-mail: [sat@simon.es](mailto:sat@simon.es) [www.simonelectric.com](http://www.simonelectric.com)

991331 12-09-2018

# simon

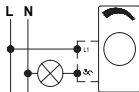
## DESCRIÇÃO

Monte o mecanismo ao chassi, empurrando somente até que você ouça um "clique", sinal que foi fixado.



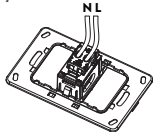
- ① Chassis (não incluído)
- ② Dimmer rotativo para led
- ③ Parafusos de fixação (não incluídos)
- ④ Chassis (não incluído)
- ⑤ 1 Tampa cega do módulo (não incluída)

## CONEXÃO

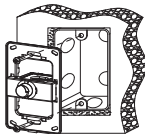


## INSTRUÇÕES DE MONTAGEM

1. faça a conexão elétrica.



2. Aparafuse toda a montagem na chalupa, inserindo os cabos nele.



3. Monte a placa da vista ao frame, empujandola até que você ouça um "clique", sinal que foi fixado.

